


**タマゾロイ**

**プラム型ミニトマト専用選別機 (自動供給ロール付)**

特許申請中 取説



**選別幅の設定**

- ・スタート側 13・18mm
- ・出口側 25・30・35mm

※ご注文時に設定幅をご指定ください。  
ご指定がない場合はスタート側13mm  
出口側30mmで設定させていただきます。  
(③特にスタート側の幅の変更は難しいため、ご指定頂くことをおすすめします。)

全長 240cm  
全幅 60cm  
全高 128cm  
重量 105kg

処理能力	~500kg/h
選別段階	6段階

供給ロールと回転ストップ

コンセント  
AC100V

仕様: AC100V(アース付)



プラム型ミニトマト


- 直径約8cmのステンレス製選別ローラーが4本(2本セット×2) 外側に対向して回転する選別方式のため、高精度の選別を実現しました。
- 自動供給ロールの採用で定量を選別ローラーに供給できるため、実割れのチェックや箱替えなどの作業が1人でおこなえる省力設計です。
- 供給ロールと選別ローラーはそれぞれインバータにより速度設定ができますから、状況に応じた最適な作業環境を選択できます。

**SR-1000KR**

※価格は別途お問い合わせください。  
HB-620000  
注) 荷物の入荷時にはフォークリフトをご準備ください。

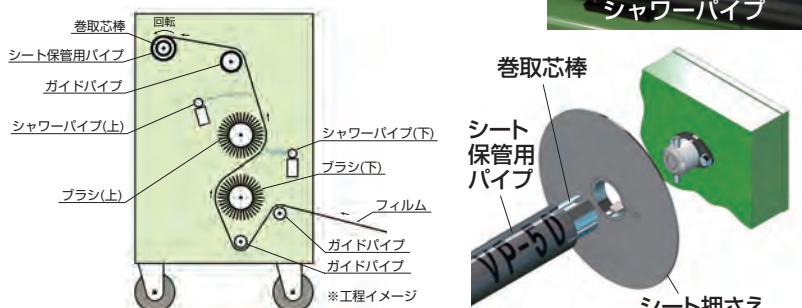
**クリンエース**

**フィルム洗浄機 高能率洗浄シャワーパイプ方式**



- 果樹用反射フィルム・農ポリ等の長尺シート類を洗浄とすすぎの作業でフィルムの両面(表裏)が一度におこなえ、自動で巻取ることができます。
- シート保管用パイプを巻取りパイプにセットする構造ですから巻取ったシートが保管用パイプごと簡単に抜き取れます。
- シャワーパイプにより水量を多くすることができ、ブラシ洗浄後の汚れをきれいにすげます。
- ブラシを螺旋状に配置していますから、シートを中心に外に広げながら洗浄します。

モーター	AC100V/200Wギヤードモーター
洗浄有効幅	2m20cmまで
洗浄速度	毎分約10m(巻径により可変)
洗浄水	ポンプまたは水道から付属ホース(φ15×10m)で接続 ※1
シャワーパイプ	穴径φ2×55個(4cm間隔)×2本
使用ブラシ	大径特殊螺旋植込ブラシ×2本



※1 標準ではφ15水道ホースを接続できますが、φ18水道ホースをご使用になる場合は接続部品を交換してください。  
注) ポンプをご使用の場合シャワーパイプの穴に砂やゴミが詰まる場合がありますから定期的に取り除いてください。また、水道水をご使用の場合、水圧が低いと水量が少なくなりますからご注意ください。

**SP-220RB** ※価格は別途お問い合わせください。HB-900000

注) 荷物の入荷時にはフォークリフトをご準備ください。  
※SP-220RBは在庫が終わり次第ハイバンです。

**参考**

●シート保管用パイプは標準で1本付属されています。規格は以下の通りです。  
塩ビパイプVPφ50(内径φ51)全長220cm  
●後から複数本準備される場合は、付属品と同じようにパイプの端を切り欠いてください。またシート保管用パイプは200cmから220cmの長さまでセットできますから巻取るフィルムが短い時はその長さに合わせて短くしても使用できます。(200cm未満の保管用パイプはセットできません。ただし、巻取るシートが短くても巻取り可能です。)

