

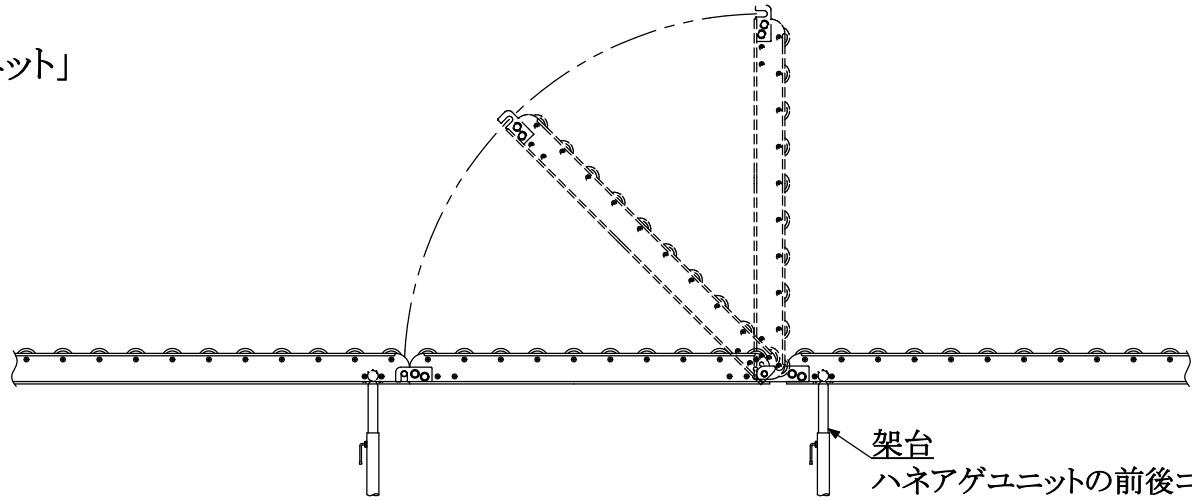
組立説明書

アルベアシリーズ
「ハネアゲ式ユニット」

- ARC-300707
- ARC-400707

③	M8平座金	4
②	ヒンジ金具	2
①	ハネアゲユニット	1
番号	部品名称	数量

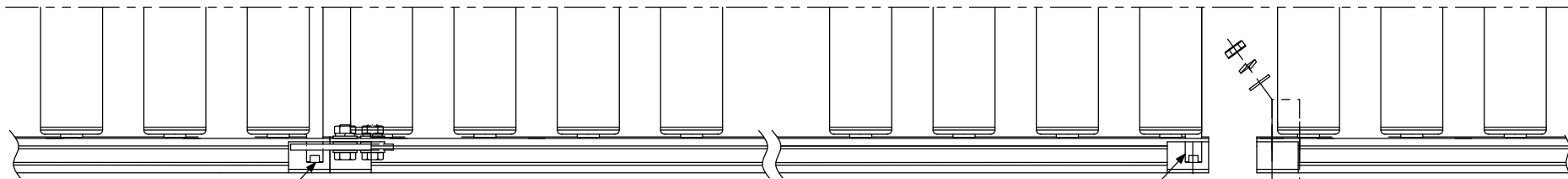
部品一覧



架台
ハネアゲユニットの前後コンベアは、
端部に必ず架台を取り付けてください。

・フック部・

・ヒンジ部・



連結ピン

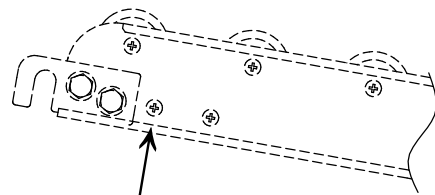
連結ピン

③M8平座金

②ヒンジ金具

六角ボルトM8×20

標準タイプの連結フックを取り外し、ハネアゲユニットの連結ピンにヒンジ金具の穴を通して取り付ける。



連結フック

①ARC-300707
ARC-400707: (ハネアゲユニット)

HARAX
ハラックス株式会社