

アルミ合金製三脚脚立 取扱説明書

- この度は当社製品をお買い上げいただきまして誠にありがとうございました。
- 本製品の使用に関する危険の全てを当社が予見することは困難です。したがって、必ずしもこの取扱説明書と警告ラベルは全ての危険について説明しているものではありません。しかし、この取扱説明書に記載された当社の推奨する方法で取り扱えば、安全に使用していただくことは可能です。
- この取扱説明書は本製品をご使用になる方が、いつでも参照できるよう大切に保管し、すぐに取り出せるようにしてください。

警告シンボルマークの説明

下記の安全に関する項目や、警告ラベルに記載された内容は特に重要ですから、必ずお守りください。

- △危険** ●取扱いを誤った時、死亡や重大な事故が生じる危険が極めて大きいことを示します。
- △警告** ●取扱いを誤った時、死亡や障害事故が生じる危険のあることを示します。
- △注意** ●取扱いを誤った時、けがや製品が破損する恐れのあることを示します。

安全作業のために必ず守らなければならないこと

1. 使用条件について

- △警告** ●この三脚の最大使用荷重は100kgです。体重と荷物の合計が100kgを越える時は使用しないでください。●病気など体調が悪い時は使用しないこと。●この三脚は果樹・造園・園芸の作業用脚立です。これ以外の用途には使用しないでください。●作業に適した服装と、滑りにくい靴を着用し、保護具（ヘルメット等）を付け作業してください。●子供や取扱説明書・警告ラベルの内容が理解できない人には使用させないでください。●この三脚を人に貸す時は、本取扱説明書も共に貸し出してください。

2. ご使用前に

- △警告** ●三脚の各部に亀裂・摩耗・ネジレ等の異常が無いか点検してください。異常が発見されたら使用しないでください。●「変形した三脚は使用禁止!」変形したアルミ材を曲げ直すと強度が著しく低下します。販売店に修理を依頼してください。●改造したり加工をしないでください。性能や機能が損なわれ重大な事故を起こす恐れがあります。●後支柱伸縮型の三脚を初めてご使用になる時は、後支柱の長さを標準位置に合わせてください。機種により1ピッチ縮めて梱包してある物があります。平坦な場所で正規な開き角度にし、天板がほぼ水平になる位置です。
- △注意** ●移動時は丁寧に取り扱いってください。乱暴に扱くと、製品に異常が起きたり、周囲の人や物を傷つける恐れがあります。

3. 設置場所について

- △危険** ●アルミは電気を良く通します。移動や設置の時に電線に触れると感電し、重大な事故につながる危険があります。●天板や各ステップの前後左右が水平になる支柱の開き角度の「70度～75度」の範囲で使用してください。傾斜地で使用する場合は後支柱伸縮型を用い、傾斜の上方に後支柱を設置し、後支柱長さを調整してください。「逆向きは使用禁止!」〔図-1・2・3〕●伸縮調整ピン（ロックレバーピン型）は調整穴に差し込み、確実にロックしているか確認してください。ロックが確実でないとは転倒や転落の危険があります。〔図-4〕●天板や各ステップが水平の状態、開き止めチェーンをゆるみ無く張った状態にして、チェーンフックに確実に掛けてください。チェーンが外れると支柱が開き、転倒や転落の恐れがあり危険です。〔図-5〕●後支柱固定型は傾斜地での使用はできません。〔図-3〕●脚端部が接地する地面を固め、3箇所脚のツメを地面に食い込ませてください。軟弱地では前後左右に不安定で、滑りやすい場所（舗装場所・タイル・凍結など）では転倒や転落の危険があります。
- △警告** ●悪天候の時〔雨天・降雪・強風等〕や暗がりでは、足元が悪く転落の危険がありますから使用しないでください。●不安定なので三脚を折りたたんだまま使用しないでください。

4. ご使用時

- △危険** ●天板には絶対に立たないでください。〔図-6〕●天板をまたいで補助ステップに乗る時は、脚立を頑

丈な立木などと丈夫なロープで固定し、ヒザの内側でしっかり天板をはさみ、作業は両手が自然に届く範囲内に限定し、特に上体を乗り出さないでください。また、補助ステップに全体重をかけないこと。●三脚の支柱から手足や身体を乗り出すなど、不安定な姿勢での作業はしないでください。この製品は構造上、左右に転倒しやすく危険です。

以上の項目に従わないとバランスを崩し、転倒や転落等の重大な危険があります。〔図-6〕

- △警告** ●荷物がある時は背負うなどして、両手を使い昇降できるようにしてください。●ハンゴ面に対し正面を向き、両手両足を使い1段階づつ静かに昇り降りしてください。●最大使用荷重の範囲内でも同時に2人以上乗らないでください。●型式表示ラベルの有効高さ・段数は転倒防止処置をしない場合の表示です。●三脚の移動は地上に降りてから行ってください。

以上の項目に従わないと、転倒や転落等の恐れがあります。

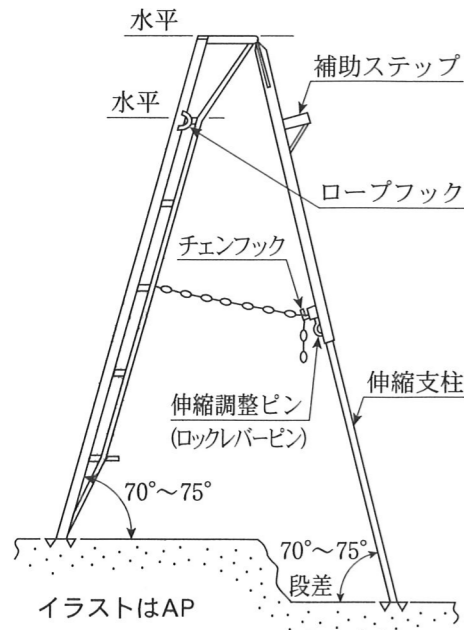
5. ご使用后

- △注意** ●伸縮調整した後支柱は標準位置に戻し、支柱ロックに固定してください。●使用後は汚れを拭きとり、雨や直射日光が当たらない風通しの良い場所に保管してください。放置は本体の腐食やラベルはがれ・退色等の原因になります。●天板を下にした逆置きはしないでください。結露等によりパイプ内に水が溜まり腐食したり、氷結により部材に割れが生じる恐れがあります。

後支柱伸縮型

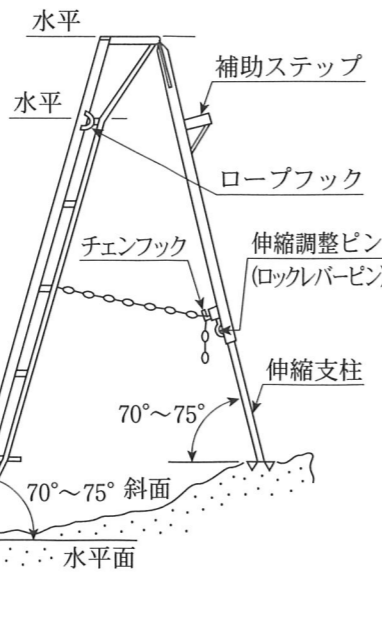
(ロックレバーピン型)

AP=後支柱伸縮型
AMP=3本伸縮型



〔図-1〕

※30cm以上の段差は使用禁止



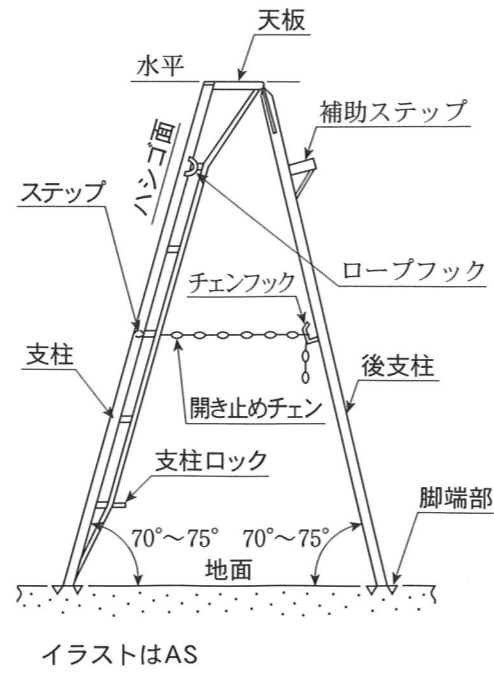
〔図-2〕

※図の逆向きは使用禁止

固定型

AS=後支柱固定型

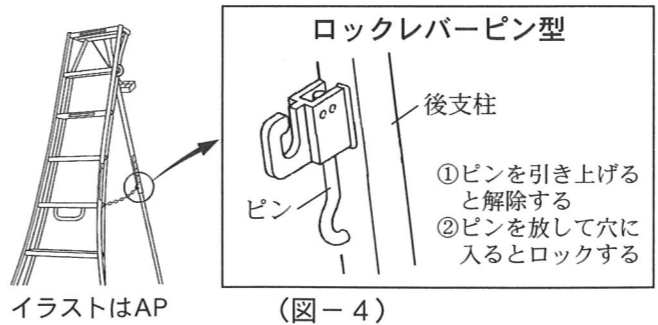
各部名称：共通



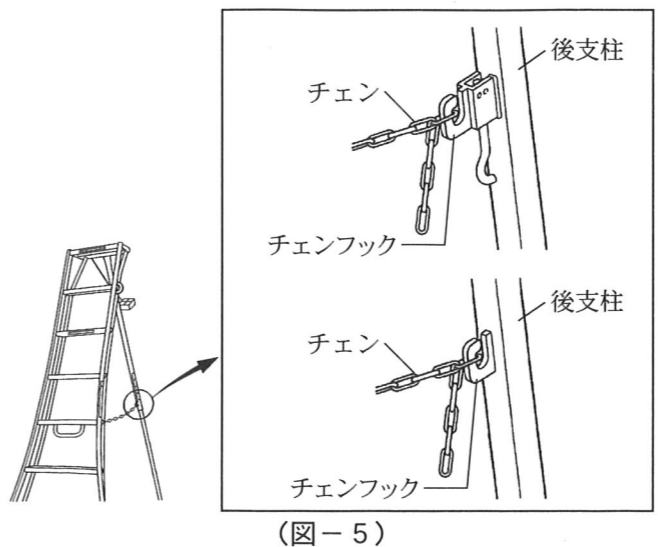
〔図-3〕

※平地以外は使用禁止

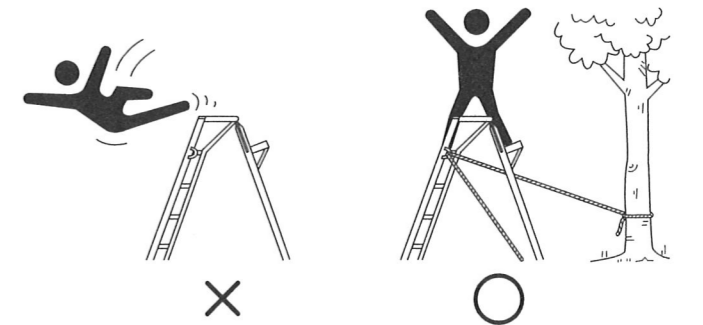
伸縮支柱の長さ調整方法



開き止めチェーンの掛けかた



転倒防止処置



- △危険** ●天板に立つな
- △危険** ●ロープでしっかり固定し転倒を防止すること
- 左右方向の転倒に注意
- 乗り出し禁止
- またぐ際の転落に注意

■取扱説明書を紛失したり、貼付ラベルが剥がれたり読みにくくなったら、購入先に連絡し新しい物を購入してください。また、この取扱説明書について不明な事項や、お気付きの点がありましたら本書に記載の弊社にご連絡ください。

HARAX
ハラックス株式会社

〒377-0008 群馬県渋川市渋川990-1
TEL 0279-23-5828
FAX 0279-23-2669