



## コン助

アルミ製 花用1輪車 (荷台は全面フラット) 花用2輪車

※CN-200SWとCN-T360SWは2輪を1輪に変えられます。

説明書

ここがポイント 参照



CN-200S (1輪車) 重量 10kg 定価 53,570円 (税抜 48,700円)

CN-200SW (2輪車) 重量 13kg 定価 68,090円 (税抜 61,900円)

タイヤは全機種エアータイヤ (TR-13×3T)

運賃 2台で元払い(離島は別途)(1台梱包)


CN-T360S (1輪車) 重量 15.8kg 定価 82,390円 (税抜 74,900円)

CN-T360SW (2輪車) 重量 18.8kg 定価 96,910円 (税抜 88,100円)

タイヤは全機種エアータイヤ (TR-13×3T)

運賃 2台で元払い(離島は別途)(1台梱包)

## ここがポイント



●コン助シリーズ・アルミ1・2輪車シリーズはハンドルが二重パイプ構造になっていますので強力です。

## ここがポイント



## 2輪を1輪に変えられ便利です



1輪車を購入するか、2輪車を購入するか迷っているお客様はぜひ!!

●2輪を1輪に変えられ便利です。また1輪に変えた時タイヤフレームが残らず邪魔になりません。  
対応可能機種：コン助2輪車全機種

※1輪車をご購入の場合、追加でタイヤフレームとタイヤを購入すれば2輪に変えられます。  
対応可能機種：コン助CN-65DS・CN-200S・CN-T360S

## 別売部品

## 補助ハンドル・補助輪 (パーキングブレーキ付)



- コン助に補助ハンドルと補助輪を取付ければ、ハンドルを持ち上げず、また腰を曲げずに楽な姿勢で押すことができます。
- 補助ハンドルは高さを12~20cm上下できますから自分に合った高さにセットできます。
- 補助輪にはパーキングブレーキ (CN-64TR専用ヘムロック) が付いていますから停車時も安心です。

注) 急な坂道での走行や横断は転倒の恐れがあり危険です。おやめください。また急な坂道ではパーキングブレーキでタイヤをロックしても動いたり転倒の恐れがあり危険です。ご注意ください。

補助ハンドル **新部品**

説明書

取付け可能機種

コン助・アルミ1輪車・2輪車：全機種

※ただしコン助CN-20D・CN-65DU・CN-45F、アルミ1輪車CF-1・CF-2・CF-3・CF-4、アルミ2輪車CF-2Wはハンドルの取付け位置を選びます。

CN-SH20 補助ハンドル

定価 8,800円 (税抜 8,000円)

運賃 別途

## 補助輪 (パーキングブレーキ付)

説明書

取付け可能機種

コン助：一部製品を除く全機種 (CN-20D・35D・65DUを除く)

アルミ1輪車：CF-4(N) 注1)



写真はタイヤを内側にセットした状態です。  
(※ブレーキは左側に付きます。)

注1) CF-4(N)は補助輪をフレーム内側にはセットできません。

CN-64TR エアータイヤ (TR-2.50×4A) 重量4.1kg

定価 29,370円 (税抜 26,700円)

運賃 別途