




写真はイメージです。



写真はMA-240H

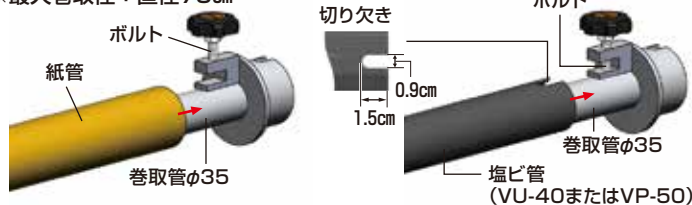


工具なしでコンパクトに折り畳みでき軽トラックの荷台に載せられます。

注) MA-180Hならびに巻取芯棒は折り畳みできません。

**使用方法** ●巻取管(アルミパイプφ35)の上に紙管または塩ビ管をセットし、その上にフィルムを巻取り、フィルムを紙管または塩ビ管ごと抜き取ります。ただし重いフィルムを巻取る場合VP-50が紙管やVU-40よりたわみに強く、特にMA-300Hにおすすめします。

※最大巻取径：直径75cm



・紙管をご使用の場合、上からボルトで押さえて止めます。

・塩ビ管をご使用の場合、端を1.5×0.9cm位切り欠いてボルトに差し込んでください。


- 反転防止装置(ラチェット)が付いていますから、1人作業でもフィルムを整列させながら巻取りできます。
- 長尺の不織布、寒冷紗、農ビ、農ポリ等を立ったまま楽に巻取ることができます。

**MA-180H** 巻取有効幅180cm以下(全幅236cm)  
重量8.5kg 定価 88,110円(税抜 80,100円)

**MA-240H** 巻取有効幅240cm以下(全幅296cm)  
重量9.6kg 定価 98,670円(税抜 89,700円)

**MA-300H** 巻取有効幅300cm以下(全幅356cm)  
重量13.5kg 定価 109,340円(税抜 99,400円)

(送料) 2台で元払い(離島は別途)(1台梱包)



- スライド式ダブルシャフト構造は巻取幅60cmで防風ネットやさまざまな長尺のシートに対応できます。
- 外シャフトを余分に準備すればシートに取付けたまま保管でき、くり出す時にも便利です。
- 反転防止装置(ラチェット)が付いていますから、1人作業でもシートを整列させながら巻取りできます。
- フットプレートに足を乗せられますから、巻取作業中本体が動きません。
- チョイマキMM-6070にブラダンMM-R60をセットすることで、シートをガードし巻取りのズレを防ぐ補助をします。

## 仕様と使用方法



巻取状態のシートを外シャフトごと抜き取り、その後シートから外シャフトを抜き取ります。

- 巻取有効幅：60cm
- 最大巻取径：直径70cm
- 最大使用荷重：15kg 注)
- 重量：5.1kg

注)最大使用荷重は15kgですが、構造上巻取時の負荷が大きいと破損の恐れがあります。注意しながら巻取作業をしてください。

## MM-6070

定価 38,170円(税抜 34,700円)

(送料) 2台で元払い(離島は別途)(1台梱包)

## 別売部品

## ブラダン (MM-6070用)



写真はMM-6070(別売)にMM-R60をセットした状態です。

※ブラダンはシート巻取用の補助具です。幅方向へ押されて広がる場合には手で押さえるかパッカー等で固定してください。(パッカーは付属しません。)  
※中心部に2箇所あるシャフト差し込み用の穴は全てφ25です。外シャフトには少しきつく、内シャフトにはゆるい状態です。予めご了承ください。

## MM-R60

ブラダン (直径60cm・厚さ4mm)

定価 6,930円  
(税抜 6,300円)

(2枚×2セット=4枚の定価です)

(送料) 別途