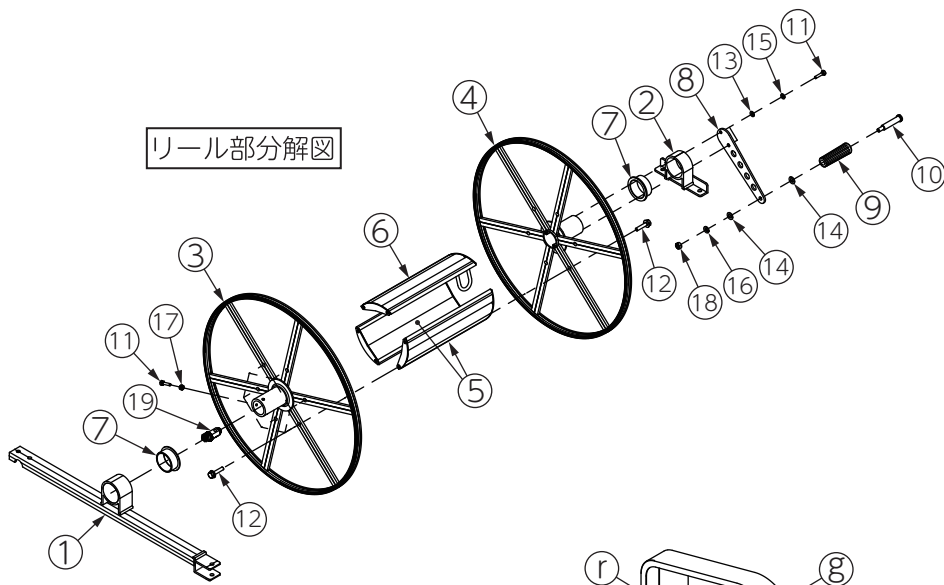


# 動噴カート RK-1106 ■取扱説明書■

この度は本製品をお買い上げいただき誠にありがとうございます。  
ご使用の際は本説明書をよくお読みのうえ、正しくご使用ください。  
この説明書は本製品をご使用になる方が、いつでも参照できるように大切に保管し、すぐ取り出せるようにしてください。  
ご使用前に各部の点検をし、ボルトのゆるみ・破損・変形等がないことを確認してください。異常を放置したまま使用すると、事故や本製品の破損原因となります。  
ご使用後は濡れタオル等で汚れをきれいに拭き取ってください。汚れが激しいときは水洗いをした後、乾いた布でよく拭いて水分を残さないようにします。  
雨や直射日光の当たらない、風通しの良い場所に保管してください。高温多湿は腐食の原因になります。

リール部分分解図



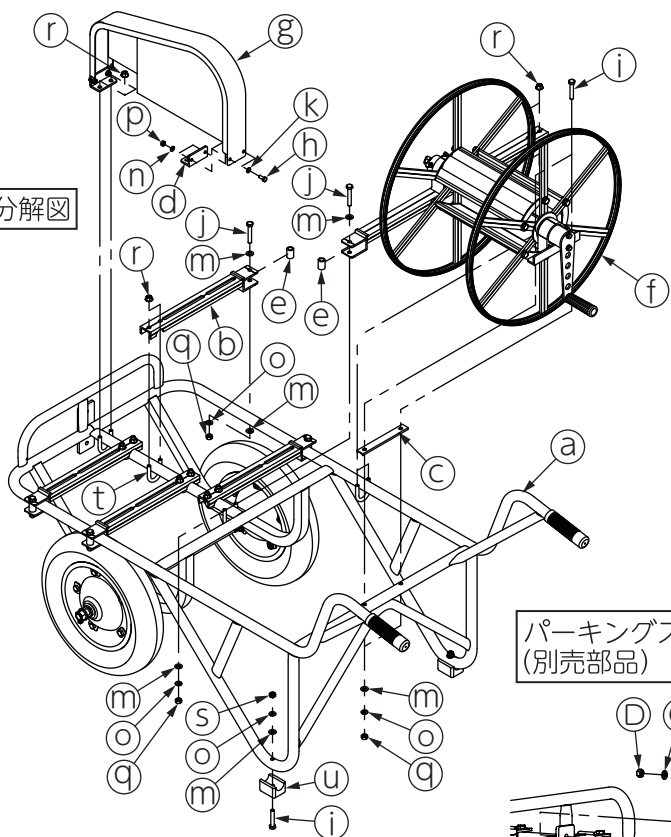
リール部材一覧表

番号	部品名称	個数
①	リール受けA	1
②	リール受けB	1
③	右リール(より戻し側)	1
④	左リール(ハンドル側)	1
⑤	ドラムプレート(ホースガイド無)	2
⑥	ドラムプレート(ホースガイド付)	1
⑦	フランジプッシュ	2
⑧	ハンドルバー	1
⑨	グリップ	1
⑩	グリップピン	1
⑪	SUS六角ボルト M6×25	5
⑫	SUS六角ボルトアップセット M8×35	12
⑬	SUS平座金 M6	2
⑭	SUS平座金 M8	2
⑮	SUSバネ座金 M6	2
⑯	SUSバネ座金 M8	1
⑰	SUS六角ナット M6	3
⑱	SUS六角ナット M8	1
⑲	より戻し金具	1

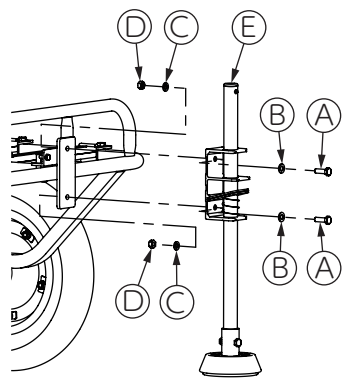
本体部材一覧表

番号	部品名称	個数
Ⓐ	本体	1
Ⓑ	サポート	4
Ⓒ	リール受けB用スペーサ	1
Ⓓ	プーリカバーアタッチメント	2
Ⓔ	ホルダ用カラー	5
Ⓕ	リール完成品	1
Ⓖ	カバー	1
Ⓕ	六角ボルト M6×15	4
Ⓖ	六角ボルト M8×45	4
Ⓖ	六角ボルト M8×50	5
Ⓖ	平座金 6.5×13×1.0t	4
Ⓖ	平座金 8.5×18×1.6t	14
Ⓖ	バネ座金 M6	4
Ⓖ	バネ座金 M8	9
Ⓖ	六角ナット 1種 M6	4
Ⓖ	六角ナット 1種 M8	7
Ⓖ	フランジ付六角ナット M8	14
Ⓖ	テンロックナット M8	2
Ⓖ	Uボルト M8	7
Ⓖ	ラバーフットE(防振ゴム)	2

分解図



パーキングスタンド分解図 (別売部品)



パーキングスタンド部材一覧表

番号	部品名称	個数
Ⓐ	六角ボルト M8×25	2
Ⓑ	平座金 8.5×18×1.6t	2
Ⓒ	バネ座金 M8	2
Ⓓ	六角ナット 1種 M8	2
Ⓔ	パーキングスタンド	1

完成図

