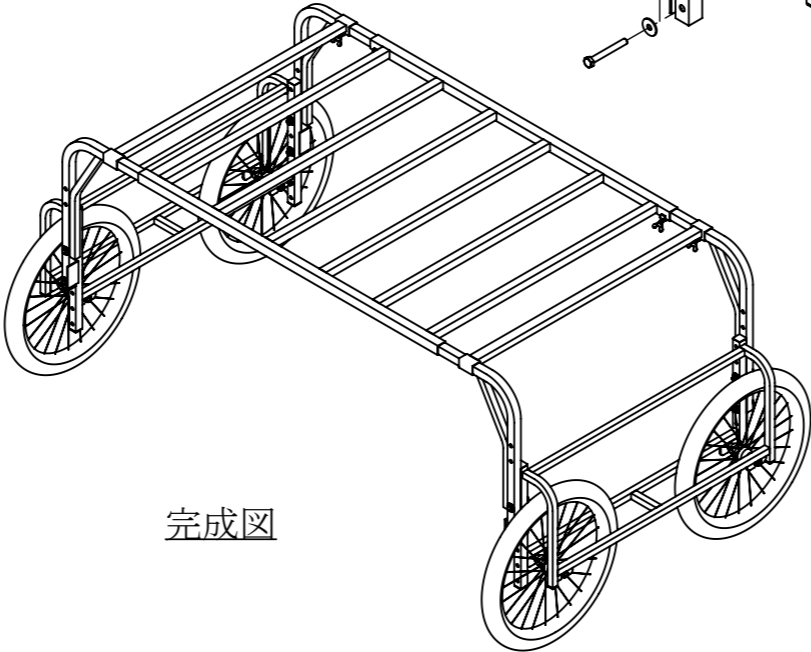
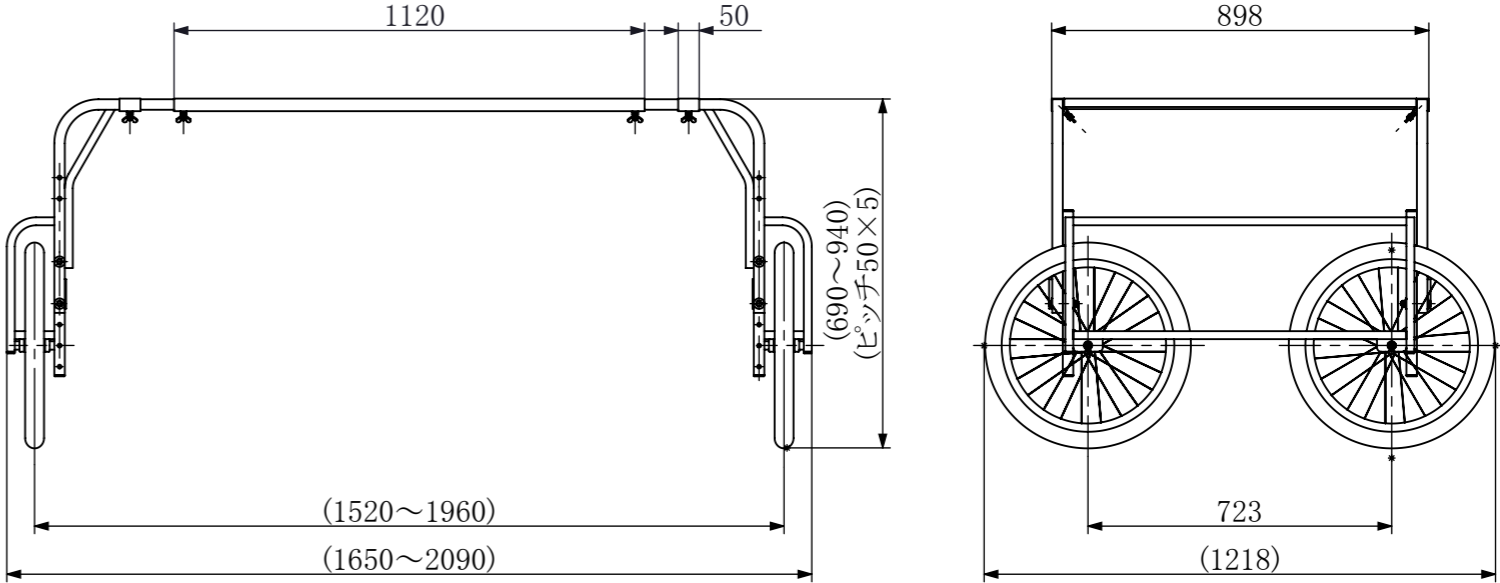


番号	部品名称	個数
①	荷台フレーム	1
②	サイドフレーム	4
③	タイヤフレーム	2
④	荷台フレームサポート	2

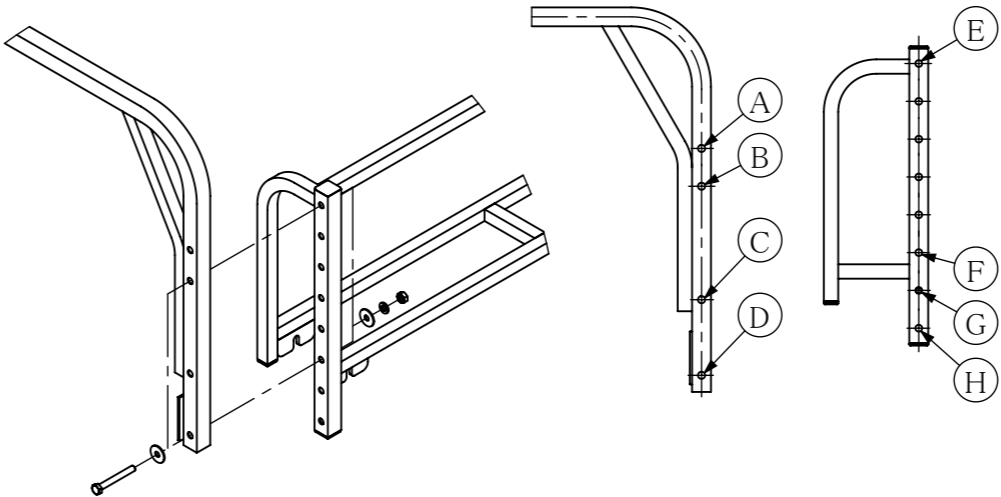
記号	部品名称	個数
Ⓐ	20インチエアタイヤ (TR-20×1.75T)	4
Ⓑ	六角ボルト M8×65	8
Ⓒ	平座金 8.5×25×1.6t	16
Ⓓ	ばね座金 M8	8
Ⓔ	六角ナット M8	8
Ⓕ	ちょうボルト M8×20	8
Ⓖ	M8ボルト用スプリング	8



完成図

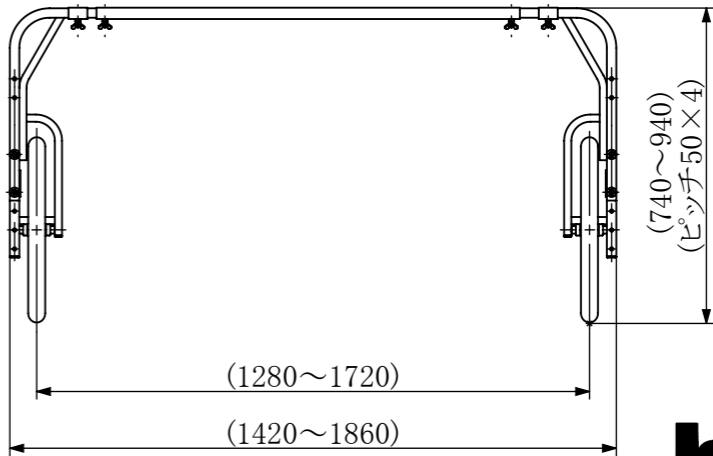


※タイヤ内向きで荷台を低くして使用する場合、フレームがタイヤに干渉する恐れがあります。
下から2つ目、3つ目の穴に取り付ける際は下図を参考にしてタイヤフレーム、サイドフレームを組み付けてください。



- ・2つ目の穴Ⓔで取り付ける場合
ⒹとⒺ及びⒶとⒺにボルトを入れ、
2カ所固定します。
- ・3つ目の穴Ⓕで取り付ける場合
ⒹとⒻ及びⒷとⒺにボルトを入れ、
2カ所固定します。
- ・その他の位置で固定する場合はⒸとⒹ
を使い固定します。
- ・Ⓖの穴位置は使用できません。

※タイヤ内向きの場合は、荷台高さがピッチ50×4の5段階になります。



タイヤフレーム内側